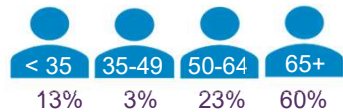


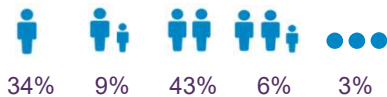
Highlights resultaten
Woonbelevingsonderzoek
WS Langedijk
Oranjebuurt Broek op Langedijk
Respons: 35
Responspercentage: 31%
Maart 2023

Onderzoekspopulatie

Leeftijd



Huishoudsamenstelling



Ontwikkeling buurt

Verwachte ontwikkeling buurt

positief	9%
negatief	34%
verwacht geen verandering	29%



Thuisgevoel

	Buurt	Totaal
Thuisgevoel	7,7	8,1

Wat vinden huurders van hun woning en woonomgeving?



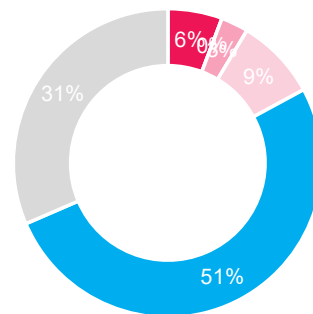
Waardering woning

	Buurt	Totaal
woning algemeen	7,6	7,7
grootte woning	7,9	7,9
veiligheidsgevoel	7,8	8,0
ventilatie	7,4	7,2
onderhoudsstaat woning	7,4	7,2
algemene ruimtes	7,3	7,3
kwaliteit woning	7,3	7,2
toilet	7,2	7,1
isolatie	7,1	6,9
badkamer	7,0	6,9
keuken	6,5	6,9



Verhuisgeneigdheid

Zijn huurders van plan om te verhuizen?



- Ja, z.s.m.
- Ja, binnen 1 jaar
- Ja, binnen 1 tot 2 jaar
- Ja, binnen 2 tot 5 jaar
- Nee
- Weet niet



Waardering woonomgeving

	Buurt	Totaal
buurt algemeen	6,7	7,4
veiligheidsgevoel buurt	7,5	7,8
uitstraling woningen	7,0	7,5
hoe schoon de buurt is	6,7	7,2
het groen in de buurt	6,3	7,2
omgang buurtbewoners	6,1	7,2
passen buurtbewoners bij elkaar	5,9	6,9



Overlast

* percentage altijd/vaak

	Buurt	Totaal
parkeeroverlast	20%	18%
slecht onderhouden straten/stoepen	17%	14%
overlast van burens	17%	11%
slecht verlichte straten/stoepen	11%	8%
huisafval	9%	10%
overlast van anderen	6%	6%
criminaliteit	6%	3%
verkeersoverlast	3%	15%